


Kannusta ja vaikuta: Ilmoittaudu Kannustajiin!

Osuuskauppasi tukee paikallisten yhteisöjen ja seurojen toimintaa. Asiakasomistajatalouden pääjäsenenä sinulla on mahdollisuus itse vaikuttaa tuen määrään ja kohteeseen. Kun ilmoittaudut verkossa mukaan Kannustajaksi, voit valita eri vaihtoehdoista sydäntäsi lähellä olevan seuran tai yhteisön kannustukseksi kohteeksi. Kannustajaksi voit liittyä Omalla S-kanavalla.

Toimi näin:


1. Kirjaudu sisään [S-kanava.fi](https://s-kanava.fi)-sivulla oikeasta yläkulmasta.
2. Valitse [Omat tiedot](#) ja sieltä [Vaikuta ja osallistu](#).
3. Klikkaa [Liity kannustajaksi](#) ja valitse tuettavien yhteisöjen/seurojen listasta yksi, jolle maksettavaa tukea sinä haluat Kannustajana kasvattaa. Tarkista samalla myös yhteystietosi.
4. Klikkaa [Päivitä tiedot](#) -painiketta.



Omalle S-kanavalle voit kirjautua kahdella eri tavalla:

A) S-kanavalta S-tunnuksellasi:

1. Mene S-kanavan etusivulle ([S-kanava.fi](https://s-kanava.fi)). Kirjaudu sieltä Omalle S-kanavalle.



2. Kirjautumiseen tarvitset henkilökohtaisen S-tunnuksen. Jos sinulla ei vielä ole tunnusta voit luoda sen klikkaamalla kohtaa: [Rekisteröidy käyttäjäksi](#). Käyttäjäksi rekisteröitymisessä tarvitset pankkitunnuksia.

Kirjaudu sisään

[På svenska](#)

Käyttäjätunnus

Salasana

Kirjaudu sisään

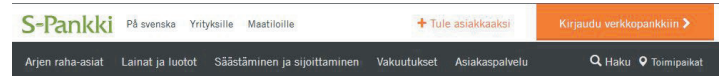
[Rekisteröidy käyttäjäksi \(luo S-tunnus\)](#)
[Unohtuiko käyttäjätunnus tai salasana?](#)

S-tunnus on S-ryhmän yhteiskäyttöinen tunnistamisratkaisu eri verkkopalveluihin. S-tunnus on S-Etukorttisi verkossa.



B) S-Pankin verkkopankin kautta:

1. Mene S-Pankin verkkosivuille osoitteeseen [S-Pankki.fi](https://s-pankki.fi).
2. Kirjaudu sieltä verkkopankkiin S-Pankin pankkitunnuksilla.



3. Valitse navigaatiosta [Oma S-kanava](#).

4. Valitse avautuvalla sivulla vaihtoehto [KYLLÄ – Siirry Omalle S-kanavalle](#).